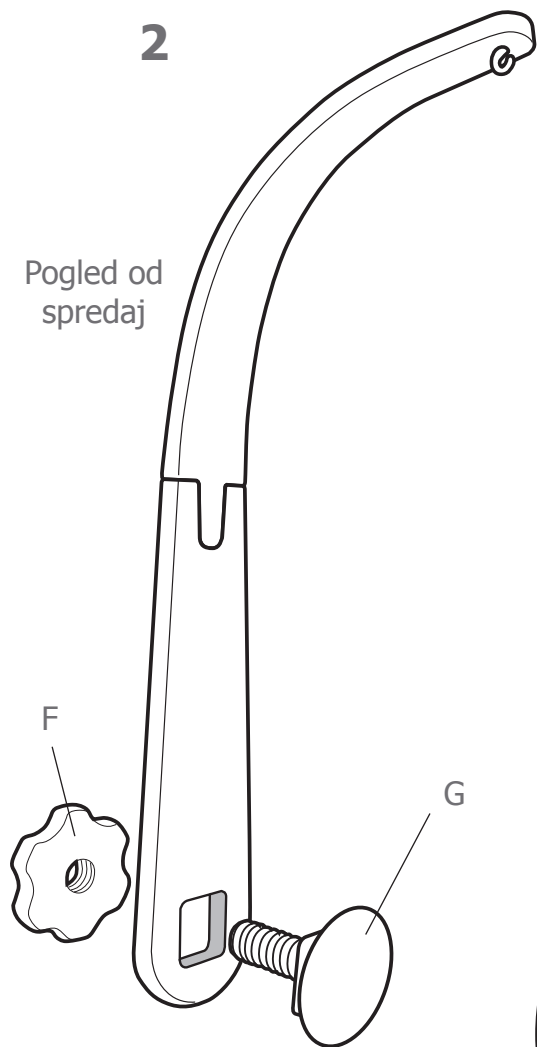
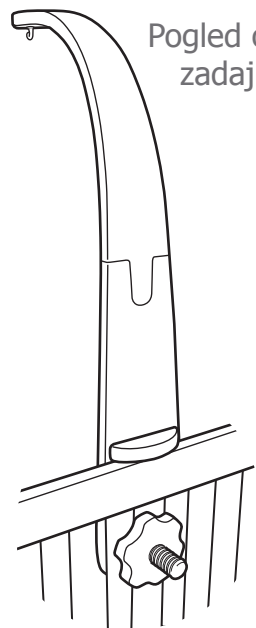


2

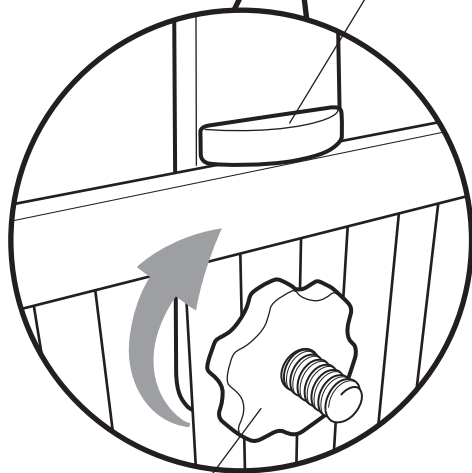
Pogled od
spredaj



Pogled od
zadaj



Položite na
stranico otroške
postelje



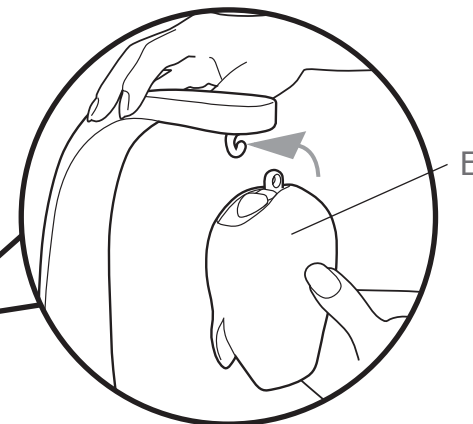
F

Pritrdite leseno konstrukcijo na določeno stran posteljice z matico (F) in vijakom (G), dokler ni čvrsto pritrjena.
OPOMBA: Prepričajte se, da matico (F) pritdite na zunanji strani postelje in da je konstrukcija podprta s tirnicami otroške postelje.

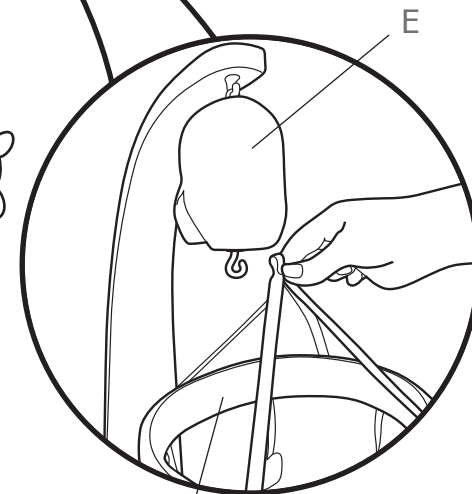
3



OPOMBA: Prepričajte se, da je kupolasti vrh vijaka (G) na notranji površini fiksne strani postelje.



Priključite glasbeno skrinjico (E) na leseno konstrukcijo.



Pripnite viseči obroč (H) na spodnjo stran glasbene skrinjice (E).

H